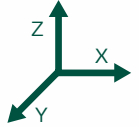



# BLITZ



✓ = di serie    ○ = optional

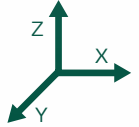
## SPECIFICHE TECNICHE

|  |                                       |
|--|---------------------------------------|
| • Lama in widia                                      | Ø 650mm - Ø 600mm - Ø 550mm - Ø 500mm |
| • Angolazione di taglio                              | da 10° a 135° (BL50)                  |
|  | da 12° a 135° (BL55)                  |
|  | da 20° a 135° (BL60)                  |
|  | da 20° a 135° (BL65)                  |
| • Movimento testa mobile su guide lineari            | ✓                                     |
| • Capacità di taglio massimo                         | 5 o 6,6 m a seconda della versione    |
| • Capacità di taglio minimo                          | 350 mm (diminuibile con sw specifico) |
| • Rulliera testa mobile 2500 mm                      | ✓                                     |
| • Motori delle lame                                  | 5,5 kW (BL65); 2,2 kW                 |
| • Trasduttore di posizione lama                      | ○                                     |
| • Led indicatori stato macchina                      | ✓                                     |
| • Morse orizzontali con sistema brevettato di spinta | 4                                     |
| • Morse verticali interno lama                       | 2                                     |
| • Supporto profilo intermedio pneumatico a scomparsa | 1 ✓ + 2 ○                             |
| • Misuratore elettronico altezza profilo             | ○                                     |
| • Taglio passo passo bimanuale                       | ○                                     |
| • Tagli oltremisura                                  | ○                                     |
| • Tappeto evacua sfridi                              | ○                                     |
| • Lettore codice a barre/QR code wireless            | ○                                     |
| • Stampante etichettatrice                           | ○                                     |
| • Monitor touch screen 15"                           | ○                                     |
| • FSTCUT 4   | ✓                                     |
| • Servizio teleassistenza primi 12 mesi              | ✓                                     |

# BLITZ



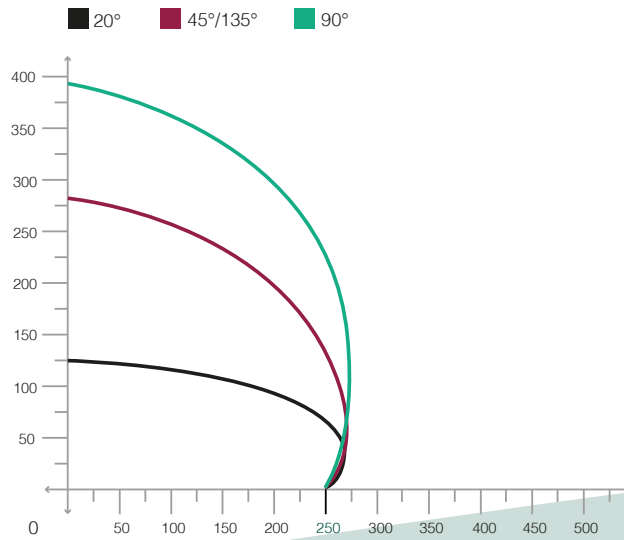
✓ = di serie    ○ = optional



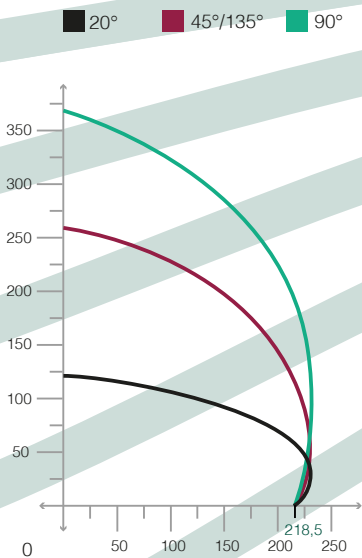
## SPECIFICHE TECNICHE

### Capacità di taglio con inclinazione teste rispetto all'asse orizzontale

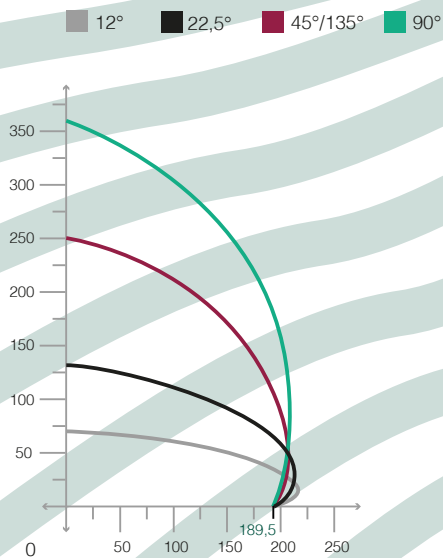
#### BLITZ 65



#### BLITZ 60



#### BLITZ 55



#### BLITZ 50

