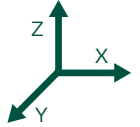



BLITZ 65




✓ = de série ○ = en option

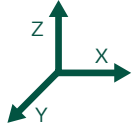
CARACTÉRISTIQUES TECHNIQUES

•	Lame en widia	Ø 650
•	Angle de coupe	de 20° à 135°
•	Capacité de débit maximale	5 ou 6,6 m suivant la version
•	Capacité de débit minimale	350 mm (peut être réduit avec un logiciel spécifique)
•	Convoyeur à rouleaux à tête mobile 2500 mm	✓
•	Moteurs de lame	5,5 kW
•	Transducteur de position lame	○
•	LED d'indication d'état de la machine	✓
•	Étaux horizontaux avec système de poussée breveté	4
•	Etaux verticaux intérieur lame	2
•	Support de profil intermédiaire pneumatique rétractable	1 ✓ + 2 ○
•	Mesureur de hauteur de profil électronique	○
•	Débit pas à pas	○
•	Coupes surdimensionnées	○
•	Carterisation intégrale	○
•	Tapis transporteur de déchets	○
•	Lecteur de codes-barres sans fil	○
•	Imprimante d'étiquettes	○
•	Moniteur à écran tactile de 15"	○
•	FSTCUT 4	○
•	Service téléassistance pendant les 12 premiers mois	✓

BLITZ 65



✓ = de série ○ = en option



CARACTÉRISTIQUES TECHNIQUES

Inclinaison des têtes par rapport à l'axe horizontal

